

IP NEWS

interior planner's news

2016.vol.31



- 特集 「けんせつ小町」対談
- REPORT パリを旅して・・・
- 協会案内

今まで「男の世界」とされてきた建設現場で女性が働くことが特別なことではなくなってきております。

業界をとりまく深刻な人材不足を背景に設計部門だけではなく建設現場でも女性が活躍できる環境作りが求められます。

これからの建設業を担う「けんせつ小町」の現状を寺田みどりさんと、青田晴（はれる）さんのおふたりに新海直美さんのコーディネートののもと、和やかにゆるくしかもマニアックに語って頂きました。



寺田 みどり
 高校卒業後家具店「メブラ」にて家具・インテリア販売
 ゼネコンの現場事務所に事務アルバイト
 ハウスメーカーにて住宅のリフォーム業務。
 現在 物林株式会社にて現場管理業務
 インテリアプランナー協会一般会員

まずはおふたりのプロフィールから

寺田 高校卒業後家具店に就職、その後イタリアの家具も扱うメブラへ入り素敵な家具を置く空間を考えたいと思うように。建築学科出身でもなく建築の経歴もないので考えてゼネコンの現場事務所で事務アルバイトを経験。そこで建物が出来上がっていく過程を毎日見て感動を覚え、独学で二級建築士を取得、その後ハウスメーカーのリフォーム部門で14年位働きました。ひとりで営業から設計施工まで担当しましたが現場監理では壁に打ち当たることもあり、その度に協力業者さんに相談しながら取めました。もっと現場のことを知りたいとおもい今の職場に至っております。

青田 私は寺田さんのように「とにかく建築に携わりたい」と、建築の道に入ったわけではありません。算数・数学が大好きだったので、国語や社会が苦手な理系の大学に進み、建築を学びました。大学の勧めで大林組に入社し、設計業務を14年間担当。ゼネコンに入ったからには現場へと、2006年からは現場で工事管理を担当しています。2012年から 2015年まで重要文化財の豊平館の耐震改修工事の工事管理をひとりで担当。現在は手稲の病院の改修工事で生産設計を担当しています。

ではおふたりの現場での様子を聞かせて貰いましょう

寺田 (写真①)の集落が昨年福島県相馬市で施工した災害復興住宅で51棟あります。震災により住宅の確保が困難な方に対して国の助成金で地方自治体が整備する公営住宅です。この現場は、建主は相馬市、元請は(株)セイコー建設、物林(株)は資材販売と木工事、施工管理全般のサポートに携わりました。公共事業では主に国交省の共通標準仕様書に基づいた施工管理を管理します。

仕様書の指示通りの施工になっているかスケールをあてて寸法を確認したり、使用する材料は規定品質のものか表記はあるか確認します。確認した施工内容や材料は全て記録として写真撮影します。



写真①



写真②

合板を留め付ける釘の太さやピッチも細かく指定されているなど知らなかったことが多くとても勉強になりました。相馬市では城下町という歴史背景があり、公共建築物は和風デザインに統一されています。外観は(写真②)のように羽目板や付柱を用いた木造様式です。個人的には屋根瓦がめずらしく、職人さんの作業を興味深く見ていました。東北の現状ですが、今は瓦礫を目にすることはありません。しかし、多くの広大な更地や平原があり、ナビを見ると沢山の建物が更地部分に映し出されるので、被害があった場所だとわかり、切ない気持ちになります。現場では全国各地から様々な方が集まっています。色んな地方の方言が飛び交いコミュニケーションに戸惑いました。大工さんは高齢で人柄の良い方達でしたが、施工図を渡しても見てもらえなかったり、大工さんの感性で工事が進んでしまうこと



青田 晴
 大学卒業後株式会社 大林組 札幌支店 入社(設計業務)
 2008年 大林組 札幌支店 現場事務所勤務 (工事管理業務)
 2012~2015年 国指定重要文化財「豊平館」耐震改修工事
 現在 大林組札幌支店 病院改修工事勤務



新海 直美
 北海道庁勤務の後、東京にて設計事務所勤務、Uターンし不動産会社、リフォーム会社を経て、2010年4月nest設立
 インテリアプランナー協会一般会員

もありました。全ての建物を1棟1棟見て回るのは歩くだけでも大変なことでした。女性だから職人さんになめられると心配されますが、私自身はあまり意識したことがなく、無愛想にされると「今日は機嫌が悪いのかな」くらいに流しています。上司からはこちらが指示をしてやって貰う立場なのだから職人さんと喧嘩するくらいじゃないと駄目だとよく言われます。

青田 私は女の人だからと見られるのが嫌で、男の人と対等でなければと思っています。工事の始めの段階では職人さんと良くぶつかります。工事の仕方についてお互いの意見を出し合うからです。でも工事が終わる頃には別れるのが名残惜しく「また一緒に仕事がしたいね。」とお互いに強い信頼感が結ばれます。3年前に豊平館の耐震改修工事を大林組が受注し、たまたま私が担当することになりました。明治13年、開拓使によって建てられた洋館です。文化財の工事は担当したことがなかったので、これほど大変な工事とは思わずに現場に入ってしまった。40ヶ月の工期です。

(工事内容の説明) 外壁の耐震補強は、柱と梁の軸組しかない壁に構造用合板を嵌め込んでいきます。全て木材で出来ているので大きさも区々ですので、ひとつひとつ加工して取り付けます。工事管理ではどのようなものを使ったかを記録に残していきます。建物自体が浮き上がらないように、床下にコンクリートの腰壁をつくって重しにし、小屋裏までボルトを通して固定しています。床下のコンクリートを施工するときには狭い床下にもぐり込んでいって確認します。床の補強も壁と同じように床の梁の間に構造用合板を嵌め込みます。

(写真⑤)これは現場の仮囲い。中島公園の中に位置するので景観を考えて道産のど松を使った塀にしました。3年経つと木の色が周囲に馴染んできます。秋には近くにある中島中学校の生徒さんが書いた絵画が掲示されました。工事では外壁や床板を一旦全て取り外しました。文化財の工事なので木材一枚ずつ番号をつけて取り外し、補強工事には同じ位置に戻すという手間のかかる作業です。(塗装工事の写真)これはペンキ塗装をしているところ。下地に油を塗ってから色のついたペンキを塗ります。塗り上がったらピカピカになります。

(写真⑥)屋根は最近あまり見かけない菱葺きです。お寺の屋根を葺くような職人さんが一枚ずつ加工して貼り付けてくれました。

(写真⑦)これはガラスパテ、粘土みたいなもので油を入れて練って使います。70歳の職人さんからは昔は魚の脂でやったから臭かったと。

シャンデリアも取り外しをする前に番号を付け、補強工事が終わった後に、元通りに組み立てます。絨毯は同じ柄を新しく織ってもらいます。柄を間違わないように、古い絨毯の毛をバリカンで短く切って、それをもとに作ってもらいました。カーテンも同じようにつくっています。文化財という特殊な工事なので、設計監理は文化財専門の設計事務所が担当されています。

新海 なかなか聞けるお話ではないですし女性の監督さんがやっているとはこの機会に初めて知りました。今度はそういう視点で親しみをもって建物を見てみたいと思います。

「けんせつ小町」という愛称があります。おふたりの現場で働く面白さとは

寺田 青田さんのこういう現場、憧れますね。建物をつくる過程に携われる、人の目に付かない骨組だとか中身がわかるのが面白いです。私は基本的に断面とか中身に興味があります。さまざまな職種のプロに会えて建物を一緒に作り上げていくことが出来るのは楽しいです。

青田 設計を担当していたときは図面が出来上がるまでは必死ですが、図面が出来て工事に入るとあまり関わりがなくなってしまうため、完成した時の達成感があまりありませんでした。現場では建物が出来ていくのを感じられ、出来上がったところで一緒に居られるのが嬉しいです。



写真③ 現場での寺田さん




写真④ 現場事務所で青田さん



写真⑤



写真⑥ 屋根葺き



写真⑦

女性だからいいな、大変かな、もう少しこうだったらいいのかなという点ではいかがでしょう

寺田 逆に男性の方が気を遣ってくれているような気がします。現場に高齢の方が多いいいかもかもしれませんね。

青田 私は豊平館の現場ではたまたま一人で現場を管理していたので、好き勝手に(男女のしがらみなく)過ごせました。事務所の片付けなど雑務的な作業は女性が日常していることで、慣れているので、ひとり現場では女性の特技を生かしたかと思えます。お客様との打合せで場の雰囲気少し和やかになるのも良いですね。

一方で、職人さんの手配では男性より権力がなくて苦労します。とにかく段取りを早くして、工期に遅れが出ないように気を遣っています。



寺田 青田さんトイレはどうしてましたか。女性専用トイレがこれから現場で働く女の人が増えて行くには必要だと思いますが。いくら男性と同等に働いていてもそういう配慮は欲しいですね。

青田 現場のトイレはちょっと。私は近くの公衆トイレをお借りしていました。

新海 「けんせつ小町」が働きやすい現場環境整備マニュアルというのものもあるそうですよ。これからは必要ですね。

皆さんからの質問でこれからやりたい現場、やりたくない現場をお聞かせください。



寺田 青田さんがやったような昔の人の手法が見ることが出来る現場。もちろん最新の技術もまだまだ知りたいですが。

青田 同じものの繰り返しは苦手。変化のある現場が好きです。

女性が活躍する時代は、男性女性を問わず自分らしく能力を発揮出来る時代と言えるのではないかと思います。私たち仲間の「けんせつ小町」の活躍を応援するとともに、私たち自身も自分の仕事で貢献し、勇気付けられたらいいなと感じました。

第二部の交流会ではおしゃべり美味しいお食事を楽しみながら女子会ならではの華やかなひとときを、皆さん対談の感想とご自分の建築やインテリアの仕事に対する想いを語り合いました。その中でも吉本真知子さんが言われた「NEO~ネオ~」という言葉が印象的でした。東北の再生、文化財の再生、そして会場である古民家の再生、新しい時代を築く女性達。キーワードが見事に繋がりました。

情報委員会 往田 協子



- 会場はすすきの鴨々川ほとりに建つ「古民家ギャラリー鴨々堂」。大正末期に建てられた古民家改修した、話題のギャラリーです。



「けんせつ小町」は、建設業には女性が活躍できる仕事が多くあること、そしてすでに多くの女性が土木・建築・設備・機械など多様な職種で活躍していることを、広く業界内外の皆さんに知っていただきたいという思いから選定しました。(一般社団法人日本建設業連合会 HPより)

生地の買い付けやヨーロッパ視察を兼ねて毎年パリを訪れています。

アート、ファッション、芸術があふれていて、そこにいるだけで自分がすごくおしゃれになったかのような錯覚に陥ってしまい、毎年行かずにはいられない場所の一つです。

そして特に私がこだわっているのが、どこに宿泊するか。観光客が押し寄せるパリには、アパートマンといわれる家具付きの部屋がたくさんあり、個人オーナーのセンスによって違う様々なインテリアの部屋を気軽に借りられることができます。主に19世紀に建てられたオスマン様式と呼ばれる石壁の建物が、今でも部屋の内装を変えながら住居として使われています。最上階は、その昔使用人達が住んでいた部屋も多く、天井が低く間取りがちよっと変わっています。そういう変わった間取りをあえて好み、今暮らし写真①

写真②

写真③

写真④

写真⑤

写真⑥

写真⑦

写真⑧

写真⑨

写真⑩

写真⑪

写真⑫

写真⑬

写真⑭

写真⑮

写真⑯

写真⑰

写真⑱

写真⑲

写真⑳

写真㉑

写真㉒

写真㉓

写真㉔

写真㉕

写真㉖

写真㉗

写真㉘

写真㉙

写真㉚

写真㉛

写真㉜

写真㉝

写真㉞

写真㉟

写真㊱

写真㊲

写真㊳

写真㊴

写真㊵

写真㊶

写真㊷

写真㊸

写真㊹

写真㊺

写真㊻

写真㊼

写真㊽

写真㊾

写真㊿

写真1

写真2

写真3

写真4

写真5

写真6

写真7

写真8

写真9

写真10

写真11

写真12

写真13

写真14

写真15

写真16

写真17

写真18

写真19

写真20

写真21

写真22

写真23

写真24

写真25

写真26

写真27

写真28

写真29

写真30

写真31

写真32

写真33

写真34

写真35

写真36

写真37

写真38

写真39

写真40

写真41

写真42

写真43

写真44

写真45

写真46

写真47

写真48

写真49

写真50

写真51

写真52

写真53

写真54

写真55

写真56

写真57

写真58

写真59

写真60

写真61

写真62

写真63

写真64

写真65

写真66

写真67

写真68

写真69

写真70

写真71

写真72

写真73

写真74

写真75

写真76

写真77

写真78

写真79

写真80

写真81

写真82

写真83

写真84

写真85

写真86

写真87

写真88

写真89

写真90

写真91

写真92

写真93

写真94

写真95

写真96

写真97

写真98

写真99

写真100

写真101

写真102

写真103

写真104

写真105

写真106

写真107

写真108

写真109

写真110

写真111

写真112

写真113

写真114

写真115

写真116

写真117

写真118

写真119

写真120

写真121

写真122

写真123

写真124

写真125

写真126

写真127

写真128

写真129

写真130

写真131

写真132

写真133

写真134

写真135

写真136

写真137

写真138

写真139

写真140

写真141

写真142

写真143

写真144

写真145

写真146

写真147

写真148

写真149

写真150

写真151

写真152

写真153

写真154

写真155

写真156

写真157

写真158

写真159

写真160

写真161

写真162

写真163

写真164

写真165

写真166

写真167

写真168

写真169

写真170

写真171

写真172

写真173

写真174

写真175

写真176

写真177

写真178

写真179

写真180

写真181

写真182

写真183

写真184

写真185

写真186

写真187

写真188

写真189

写真190

写真191

写真192

写真193

写真194

写真195

写真196

写真197

写真198

写真199

写真200

写真201

写真202

写真203

写真204

写真205

写真206

写真207

写真208

写真209

写真210

写真211

写真212

写真213

写真214

写真215

写真216

写真217

写真218

写真219

写真220

写真221

写真222

写真223

写真224

写真225

写真226

写真227

写真228

写真229

写真230

写真231

写真232

写真233

写真234

写真235

写真236

写真237

写真238

写真239

写真240

写真241

写真242

写真243

写真244

写真245

写真246

写真247

写真248

写真249

写真250

写真251

写真252

写真253

写真254

写真255

写真256

写真257

写真258

写真259

写真260

写真261

写真262

写真263

写真264

写真265

写真266

写真267

写真268

写真269

写真270

写真271

写真272

写真273

写真274

写真275

写真276

写真277

写真278

写真279

写真280

写真281

写真282

写真283

写真284

写真285

写真286

写真287

写真288

写真289

写真290

写真291

写真292

写真293

写真294

写真295

写真296

写真297

写真298

写真299

写真300

写真301

写真302

写真303

写真304

写真305

写真306

写真307

写真308

写真309

写真310

写真311

写真312

写真313

写真314

写真315

写真316

写真317

写真318

写真319

写真320

写真321

写真322

写真323

写真324

写真325

写真326

写真327

写真328

写真329

写真330

写真331

写真332

写真333

写真334

写真335

写真336

写真337

写真338

写真339

写真340

写真341

写真342

写真343

写真344

写真345

写真346

写真347

写真348

写真349

写真350

写真351

写真352

写真353

写真354

写真355

写真356

写真357

写真358

写真359

写真360

写真361

写真362

写真363

写真364

写真365

写真366

写真367

写真368

写真369

写真370

写真371

写真372

写真373

写真374

写真375

写真376

写真377

写真378

写真379

写真380

写真381

写真382

写真383

写真384

写真385

写真386

写真387

写真388

写真389

写真390

写真391

写真392

写真393

写真394

写真395

写真396

写真397

写真398

写真399

写真400

写真401

写真402

写真403

写真404

写真405

写真406

写真407

写真408

写真409

写真410

写真411

写真412

写真413

写真414

写真415

写真416

写真417

写真418

写真419

写真420

写真421

写真422

写真423

写真424

写真425

写真426

写真427

写真428

写真429

写真430

写真431

写真432

写真433

写真434

写真435

写真436

写真437

写真438

写真439

写真440

写真441

写真442

写真443

写真444

写真445

写真446

写真447

写真448

写真449

写真450

写真451

写真452

写真453

写真454

写真455

写真456

写真457

写真458

写真459

写真460

写真461

写真462

写真463

写真464

写真465

写真466

写真467

写真468

写真469

写真470

写真471

写真472

写真473

写真474

写真475

写真476

写真477

写真478

写真479

写真480

写真481

写真482

写真483

写真484

写真485

写真486

写真487

写真488

写真489

写真490

写真491

写真492

写真493

写真494

写真495

写真496

写真497

写真498

写真499

写真500

写真501

写真502

写真503

写真504

写真505

写真506

写真507

写真508

写真509

写真510

写真511

写真512

写真513

写真514

写真515

写真516

写真517

写真518

写真519

写真520

写真521

写真522

写真523

写真524

写真525

写真526

写真527

写真528

写真529

写真530

写真531

写真532

写真533

写真534

写真535

写真536

写真537

写真538

写真539

写真540

写真541

写真542

写真543

写真544

写真545

写真546

写真547

写真548

写真549

写真550

写真551

写真552

写真553

写真554

写真555

写真556

写真557

写真558

写真559

写真560

写真561

写真562

写真563

写真564

写真565

写真566

写真567

写真568

写真569

写真570

写真571

写真572

写真573

写真574

写真575

写真576

写真577

写真578

写真579

写真580

写真581

写真582

写真583

写真584

写真585

写真586

写真587

写真588

写真589

写真590

写真591

写真592

写真593

写真594

写真595

写真596

写真597

写真598

写真599

写真600

写真601

写真602

写真603

写真604

写真605

写真606

写真607

写真608

写真609

写真610

写真611

写真612

写真613

写真614

写真615

写真616

写真617

写真618

写真619

写真620

写真621

写真622

写真623

写真624

写真625

写真626

写真627

写真628

写真629

写真630

写真631

写真632

写真633

写真634

写真635

写真636

写真637

写真638

写真639

写真640

写真641

写真642

写真643

写真644

写真645

写真646

写真647

写真648

写真649

写真650

写真651

写真652

写真653

写真654

写真655

写真656

写真657

写真658

写真659

写真660

写真661

写真662

写真663

写真664

写真665

写真666

写真667

写真668

写真669

写真670

写真671

写真672

写真673

写真674

写真675

写真676

写真677

写真678

写真679

写真680

写真681

写真682

写真683

写真684

写真685

写真686

写真687

写真688

写真689

写真690

写真691

写真692

写真693

写真694

写真695

写真696

写真697

写真698

写真699

写真700

写真701

写真702

写真703

写真704

写真705

写真706

写真707

写真708

写真709

写真710

写真711

写真712

写真713

写真714

写真715

写真716

写真717

写真718

写真719

写真720

写真721

写真722

写真723

写真724

写真725

写真726

写真727

写真728

写真729

写真730

写真731

写真732

写真733

写真734

写真735

写真736

写真737

写真738

写真739

写真740

写真741

写真742

写真743

写真744

写真745

写真746

写真747

写真748

写真749

写真750

写真751

写真752

写真753

写真754

写真755

写真756

写真757

写真758

写真759

写真760

写真761

写真762

写真763

写真764

写真765

写真766

写真767

写真768

写真769

写真770

写真771

写真772

写真773

写真774

写真775

写真776

写真777

写真778

写真779

写真780

写真781

写真782

写真783

写真784

写真785

写真786

写真787

写真788

写真789

写真790

写真791

写真792

写真793

写真794

写真795

写真796

写真797

写真798

写真799

写真800

写真801

写真802

写真803

写真804

写真805

写真806

写真807

写真808

写真809

写真810

写真811

写真812

写真813

写真814

写真815

写真816

写真817

写真818

写真819

写真820

写真821

写真822

写真823

写真824

写真825

写真826

写真827

写真828

写真829

写真830

写真831

写真832

写真833

写真834

写真835

写真836

写真837

写真838

写真839

写真840

写真841

写真842

写真843

写真844

写真845

写真846

写真847

写真848

写真849

写真850

写真851

写真852

写真853

写真854

写真855

写真856

写真857

写真858

写真859

写真860

写真861

写真862

写真863

写真864

写真865

写真866

写真867

写真868

写真869

写真870

写真871

写真872

写真873

写真874

写真875

写真876

写真877

写真878

写真879

写真880

写真881

写真882

写真883

写真884

写真885

写真886

写真887

写真888

写真889

写真890

写真891

写真892

写真893

写真894

写真895

写真896

写真897

写真898

写真899

写真900

写真901

写真902

写真903

写真904

写真905

写真906

写真907

写真908

写真909

写真910

写真911

写真912

写真913

写真914

写真915

写真916

写真917

写真918

写真919

写真920

写真921

写真922

写真923

写真924

写真925

写真926

写真927

写真928

写真929

写真930

写真931

写真932

写真933

写真934

写真935

写真936

写真937

写真938

写真939

写真940

写真941

写真942

写真943

写真944

写真945

写真946

写真947

写真948

写真949

写真950

写真951

写真952

写真953

写真954

写真955

写真956

写真957

写真958

写真959

写真960

写真961

写真962

写真963

写真964

写真965

写真966

写真967

写真968

写真969

写真970

写真971

写真972

写真973

写真974

写真975

写真976

写真977

写真978

写真979

写真980

写真981

写真982

写真983

写真984

写真985

写真986

写真987

写真988

写真989

写真990

写真991

写真992

写真993

写真994

写真995

写真996

写真997

写真998

写真999

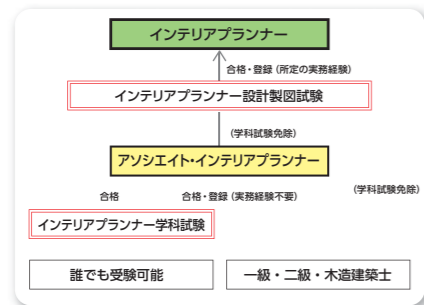
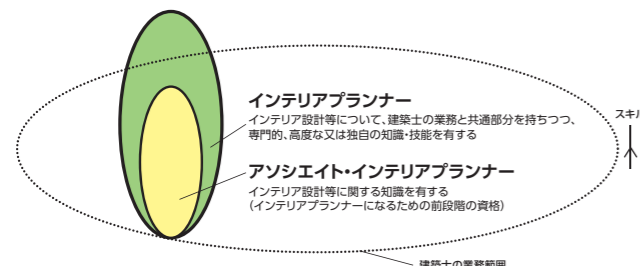
写真1000

今まで泊まったアパートマンの中で、可愛いインテリアの部屋をご紹介します。パリ3区の100平米のアパートマンで3人でシェアしました。(写真①②)



写真③ 写真④

インテリアプランナー資格が平成28年度から変わります



公益財団法人 建築技術教育普及センター
 〒102-0094 東京都千代田区紀尾井町 3-6 紀尾井町パークビル
<http://www.jaec.or.jp/> TEL 03-6261-3310(代表)

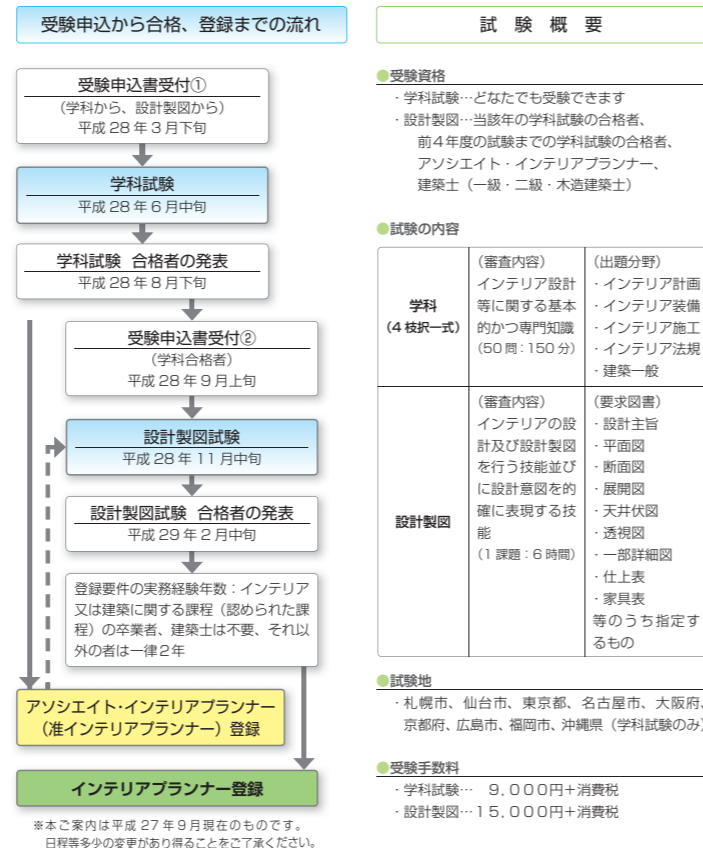
1 資格制度の変更の経緯・目的

インテリアプランナー資格制度は、昭和62年度創設され、平成12年度までは国土交通大臣が認定する審査・証明事業として建築技術教育普及センターが実施してきましたが、平成13年度からは従来の制度を引き継ぎ、当センター独自の資格制度として実施してきているものです。ストックの時代を迎え、リフォーム・リノベーション需要も拡大してきており、インテリア設計等の重要性は今後ますます高まっていくものと考えられます。インテリア設計等に深く関わるインテリアプランナーがこのような社会的要請に応えていくためには、一定数の資格者が社会において活躍し、その認知度を高めていくことが必要です。そのためにも、近年の受験者数及び登録者の高齢化等による登録者数の減少傾向にある中で、若い人達を中心にインテリアプランナー受験を目指す方々の増加を図ることが急務であることから、平成26年度に当センターに設置するインテリアプランナー資格制度運営委員会において検討し、その結果を踏まえて平成28年度より資格制度の一部を変更することとしました。

2 主な変更点等

- ◆試験◆
 - ①試験は学科試験及び設計製図試験により構成し、学科試験に合格した者が設計製図試験を受けることができます。
 - ②受験資格の年齢制限がなくなり、誰でも受験できます。
 - ③学科試験の合格者は登録を受けることにより新たな称号「アソシエイト・インテリアプランナー」(通称:准インテリアプランナー、略称:AIP)が付与されます。
 - ④AIP及び建築士は、学科試験が免除されます。
 - ⑤受験手数料が引き下げられます。(学科試験9,000円、設計製図試験15,000円(いずれも+消費税))
- ◆登録、更新講習・更新の登録等◆
 - ①インテリアプランナー (IP) の登録要件の実務経験年数が「0年又は2年」に緩和されます。
 - ②原則として、IPは試験に合格してから5年以内に登録しなければなりませんでしたが、所定の講習を受けることにより遅延登録ができるようになります。
 - ③登録期間(5年)が過ぎてIP登録を取り消された場合であっても、所定の講習を受講することにより再登録が可能となります。
 - ④アソシエイト・インテリアプランナー (AIP) は、遅延登録及び再登録制度はありません。
 - ⑤手数料が引き下げられます。(IP新規登録10,000円、IP更新講習+更新の登録20,000円、IP再登録20,000円、AIP新規登録2,000円、AIP更新講習+更新の登録9,000円(いずれも+消費税))

インテリアプランナーになるには



※本ご案内は平成27年9月現在のものです。日程等多少の変更があり得ることをご了承ください。


■インテリアプランナーの仕事



北海道インテリアプランナー協会
 会長 佐藤 利明

今まで建築の一部の仕事と言われてきたインテリアスペースの設計について、近年専門職の領域として確立してきています。又、建築計画の中でも重要な仕事と位置付けられています。インテリア設計等のレベルの高さが求められ始め、ストック時代と言われている今日、専門知識・専門技術が必要とされています。その中でインテリアプランナーとはどのような人々を言うのでしょうか。住宅であれ、公共建築物であれ、空間設計の分野で資格制度に基づいて資格を取得しそれを生業としています。資格とは公益財団法人建築技術教育普及センターが独自の資格制度として実施しています。インテリアデザインの仕事に大変重要な資格と考えております。今年度から試験の制度が変わり、誰でもが受験できます。尚、建築士(一級・二級・木造)の資格のある方は学科免除があります。記載資料のように年齢の制限が無いこの様な資格試験はおおいに取得のチャンスととらえる事が出来ます。前述しましたようにストック時代にリノベーション・リフォーム等需要が多く見込まれ、安心・安全・信頼感の高い仕事が求められています。インテリアプランナーはその要素が高く、仕事に大いに役立っています。

HIPA Hokkaido Interior Planner's Association 2016 Review



●総会懇親会

●パース講習会



●お菓子の家づくりコンテスト

JIPA Japan Federation of Interior Planner's Association
 一般社団法人 日本インテリアプランナー協会

■北海道インテリアプランナー協会
 〒004-0863
 札幌市清田区北野3条5丁目12-22
 TEL/FAX:011-882-3322
<http://www.hipa.biz/>
 E-mail:mail@hipa.biz

協会会費・会員種類	
・正会員	年会費 12,000円(入会金10,000円)
・一般会員	年会費 8,000円
・法人会員	年会費 20,000円/一口
・学生会員	年会費 5,000円
・アソシエイト会員	新設予定

■東京インテリアプランナー協会
 TEL: 03-3446-8860 FAX: 03-3446-1417
<http://www.jipat.gr.jp> E-mail:office@jipat.gr.jp

■静岡県インテリアプランナー協会
 TEL/FAX: 054-255-8027
<http://www.ipas.jp/index.html>
 E-mail:dzh00273@nifty.com

■中部インテリアプランナー協会
 TEL/FAX: 052-209-9600
<http://www.chubu-ip.com>
 E-mail:cip@chubu-ip.com

■岩手県インテリアプランナー協会
 TEL/FAX: 0197-65-2544
 E-mail:s-sekkei@mx5.et.tiki.ne.jp

- 2015年
 - 4月 ●HIPA/北海道インテリアプランナー協会臨時理事会
●JIPA全国大会 in静岡
 - 5月 ●HIPA/北海道インテリアプランナー協会臨時理事会
●HIPA/北海道インテリアプランナー協会第24回 定時総会
 - 6月 ●HIPA/北海道インテリアプランナー協会第1回 理事会
 - 7月 ●北広島浦邸にてBBQパーティー開催
●法人会員によるセミナー開催
 - 8月 ●HIPA/北海道インテリアプランナー協会第2回 理事会
 - 10月 ●HIPA/北海道インテリアプランナー協会第3回 理事会
●ミニサッポロ2015参加
「インテリアデザインの仕事」
●札幌デザインウィーク 2015 参加・ワークショップ
 - 11月 ●インテリアプランナー設計製図試験・直前講習会
 - 12月 ●HIPA/北海道インテリアプランナー協会第4回 理事会
- 2016年
 - 1月 ●HIPA 2016年度 新年会
●第1回「お菓子の家づくりコンテスト」協力参加
●「けんせつ小町」対談/情報委員会 主催
 - 2月 ●パース講習会 基礎編/総務委員会 主催
●HIPA/北海道インテリアプランナー協会第5回 理事会
 - 3月 ●HIPA/北海道インテリアプランナー協会第6回 理事会

■山形インテリアプランナー協会
 TEL/FAX: 023-645-3533
 E-mail:s-design-risuke@msj.biglobe.ne.jp

■北陸インテリアプランナー協会
 TEL/FAX: 076-5633-4241
 E-mail:yamakoshi@kist.ac.jp

■一般社団法人 関西インテリアプランナー協会
 TEL: 06-6266-5735 FAX: 06-6266-5745
<http://www.jipa.net/kipa> E-mail:kipa@jipa.net

■中国インテリアプランナー協会
 TEL: 082-923-2132 FAX: 082-922-0018
<http://cipa21.com/> E-mail:cipa@cipa21.com

■西日本インテリアプランナー協会
 TEL: 092-751-3303 FAX: 092-751-8088
<http://www.9.ocn.jp/~nipa/> E-mail:nipa@tune.ocn.ne.jp

財団法人 建築技術教育普及センター北海道支部

〒060-0042 札幌市中央区大通西5丁目11 大五ビル6階
TEL:011-221-3150

株式会社あさひ製作所

〒062-0911 札幌市豊平区旭町5丁目2-7
TEL:011-811-6028

株式会社イチムラ

〒067-0051 江別市工業町22番地の1
TEL:011-351-3000

有限会社小笠原工芸社

〒062-0039 札幌市豊平区西岡538-26
TEL:011-582-8120

(株)川島織物セルコン 東日本・北関東営業部 札幌営業所

〒065-0008 札幌市東区北8条東10丁目1-1 (株)LIXIL北海道支社内
TEL:011-330-1777

株式会社カンディハウス札幌

〒064-0946 札幌市中央区双子山4丁目1-10
TEL:011-511-0303

株式会社キッチンハウス札幌

〒060-0031 札幌市中央区北1条東2丁目5-3
TEL:011-200-2737

及能 株式会社(キュウノ)

〒062-0051 札幌市豊平区月寒東1条17丁目3-5
TEL:011-851-2299

クリナップ株式会社 北海道支店

〒003-0023 札幌市白石区南郷通11丁目北1-30
TEL:011-864-8007

ケント・ハウス株式会社

〒060-0809 札幌市北区北9条西4丁目18番地1
TEL:011-746-5545

小林商事株式会社 札幌開発部

〒060-0042 札幌市中央区大通西8丁目2-39 北大通ビル6階
TEL:011-215-0540

札幌斉藤木材株式会社

〒003-0827 札幌市白石区菊水元町7条2丁目6-1
TEL:011-876-2082

株式会社札幌ファニチャー

〒061-1270 北広島市大曲279-70
TEL:011-377-2177

株式会社サンゲツ 札幌店

〒003-0011 札幌市白石区中央1条2丁目1-37
TEL:011-832-3111

シンコール株式会社 北海道本社

〒060-0051 札幌市中央区南1条東6丁目1-1
TEL:011-209-0123

大光電機株式会社 札幌支店

〒064-0804 札幌市中央区南4条西13丁目2-2
TEL:011-561-8067

田島ルーフィング株式会社 札幌営業所

〒060-0042 札幌市中央区大通西6丁目2-6
TEL:011-231-8261

東リ株式会社 札幌営業所

〒062-0911 札幌市豊平区旭町3丁目1-7
TEL:011-833-0040

トソー株式会社 札幌支店

〒003-0012 札幌市白石区中央2条3丁目3-10
TEL:011-841-3731

ニッポー・コーポレーション株式会社

〒003-0023 札幌市白石区南郷通14丁目2-33
TEL:011-846-7430

白馬堂印刷株式会社

〒064-0823 札幌市中央区北3条西25丁目
TEL:011-621-1471

株式会社Hand Made

〒004-0867 札幌市清田区北野7条4丁目11-20
ホワイトヴィラ741階 TEL:011-621-1471

ピーエス株式会社 北海道支店

〒061-1112 北広島市共栄41-3
TEL:011-373-2221

株式会社福住

〒003-0021 札幌市白石区栄通8丁目3-13
TEL:011-887-0116

物林株式会社 北海道支店

〒060-0003 札幌市中央区北3条西2丁目10-2
札幌HSビル TEL:011-271-1188

株式会社プラスト

〒006-0832 札幌市手稲区曙2条4丁目2-47
TEL:011-686-8030

北海道芸術デザイン専門学校

〒001-0027 札幌市北区北24条西8丁目1-12
TEL:011-756-0777

ホクレンホームセンター

〒060-0905 札幌市東区北5条東7丁目
TEL:011-711-3003

リリカラ株式会社 札幌支店

〒063-0832 札幌市西区発寒12条12丁目2-20
TEL:011-666-2125

会 員 数

- ・ 正会員 40名
- ・ 一般会員 43名
- ・ 法人会員 29社



IP NEWS No.31

企画・編集／HIPA情報委員会

委員長 河村 利枝子

編集委員 内村 喜憲・佐々木 義則

川岸 敦子・手塚 哲也・新海 直美

往田 協子・大村 敏勝

印刷 白馬堂印刷(株)

表紙画 手塚 哲也